




野球チームの試合結果・成績をアプリで管理

スコアを描く、
チームを繋ぐ

成長を加速させる

「SCORE BASE」リリース!



操作マニュアル



チームアカウント

- 1. チームアカウントの作成 03
- 2. 選手の登録 04
- 3. スタメンテンプレートの作成 05
- 4. 観戦者への権限 ID の付与 06
- 5. 試合をする 07

観戦者アカウント

- 1. 管理者アカウントの作成 09



野球チームの試合結果・成績をアプリで管理

スコアを描く、
チームを繋ぐ

成長を加速させる

「SCORE BASE」リリース!

チームアカウント

STEP 01

The screenshot shows the 'SCORE BASE' app interface. At the top, there are two tabs: 'チーム' (Team) and '観戦者' (Spectator). Below the tabs, there are two input fields: 'チームID:' and 'パスワード:'. Below these fields are two buttons: 'ログイン' (Login) and 'チームを作る' (Create Team). A hand icon is shown tapping the 'チームを作る' button.

アプリを開き、「チームを作る」をタップします。

STEP 02

The screenshot shows the '新規チームID登録' (New Team ID Registration) screen. It contains several input fields and dropdown menus: 'Email (必須):', 'チーム名 (必須):', '都道府県:' (with '東京都' selected), 'チーム分類:' (with '小学校' selected), '球技方式:' (with '硬式' selected), '規定回数:' (with '9' selected), '選手ID:', '保護者ID:', and '第三者ID:'. At the bottom, there is a '登録' (Register) button. A hand icon is shown tapping the '登録' button.

各必要項目の入力を終え、「登録」をタップ。

※この際、選手ID、保護者ID、第三者IDの入力は不要です

STEP 03

The screenshot shows the 'SCORE BASE' app interface, identical to Step 01. A hand icon is shown tapping the 'ログイン' (Login) button.

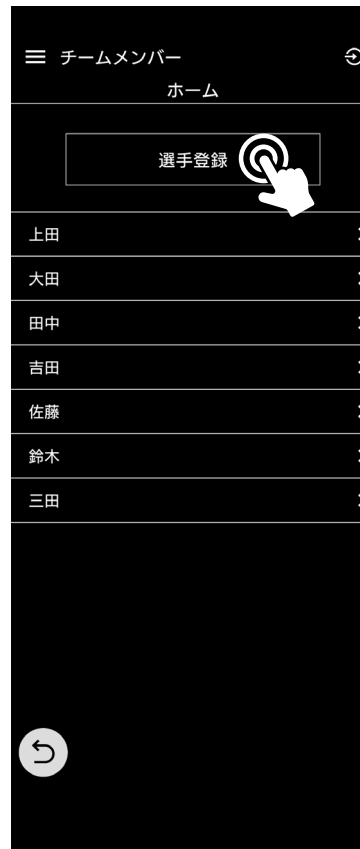
登録時に使用したメールアドレスへ届いたチームIDと仮パスワードを入力し、「ログイン」をタップしてチームアカウントの作成は完了です。

STEP 01



「選手登録」をタップ。

STEP 02



「選手登録」をタップ。

STEP 03



選手登録タップ。各必要項目の入力を
終え、「登録」をタップして選手登録
は完了です。

チームメンバー一人ひとりの入力が必要
です。

STEP 01



「スタメンテンプレート」をタップ。

STEP 02



予め「選手登録」に登録いただいた選手を選択し、「登録」をタップ。

STEP 01



左上の「バーガーメニュー」をタップ。

STEP 02



「権限設定」をタップ。

STEP 03



チーム ID・権限 ID は LINE またはメールで送信が可能です。

※配布する権限はチームアカウント管理者が決めてください

5. 試合をする

チームアカウント

STEP 01



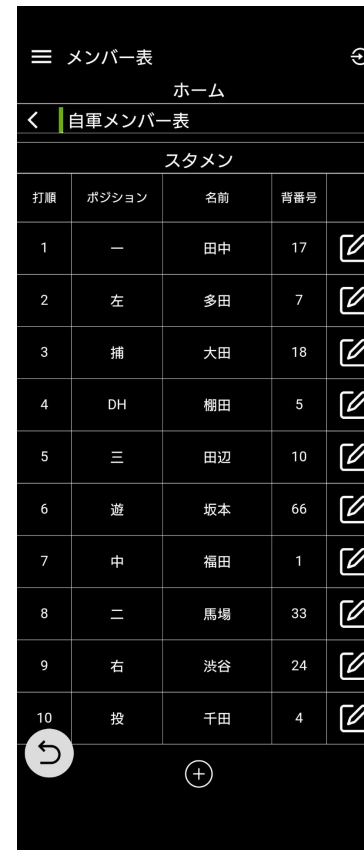
「試合をする」をタップ。

STEP 02



各必要項目の入力を終え、「登録」をタップ。

STEP 03



スタメンテンプレートで作成されたものがデフォルトで表示されます。

STEP 04



相手チームとのスタメン交換も可能。

※相手チームも SCORE BASE をダウンロードしていることが必須



野球チームの試合結果・成績をアプリで管理

スコアを描く、
チームを繋ぐ

成長を加速させる

「SCORE BASE」リリース!

観戦者アカウント

1. 管理者アカウントの作成

STEP 01

SCORE BASE

チーム | 観戦者

個人ID :

パスワード :

チームID :

権限ID (ファーストID・セカンドID・サードID) :

パスワードを保存する

ログイン

新規登録

アプリを開き、「観戦者アカウント」に切り替え、「新規登録」をタップ。

STEP 02

SCORE BASE

チームIDと権限IDが配布されていることを確認してください。

Email :

新規登録

キャンセル

メールアドレスを入力し、本登録を行ってください。

個人ID・パスワードの取得をしたのち、チームIDと権限IDの付与をチームから受けてください。

STEP 03

SCORE BASE

チーム | 観戦者

個人ID :

パスワード :

チームID :

権限ID (ファーストID・セカンドID・サードID) :

パスワードを保存する

ログイン

新規登録

各情報を入力いただき「ログイン」をタップ。これで管理者アカウントの作成は完了です。